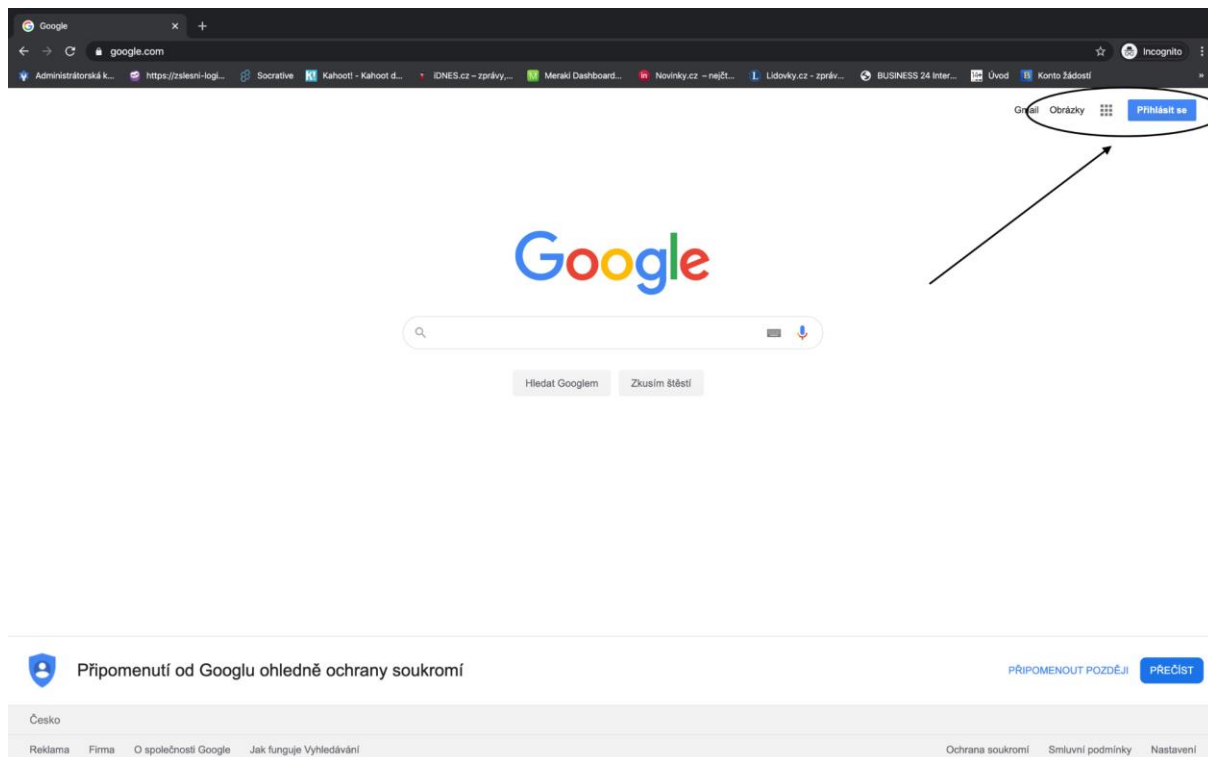


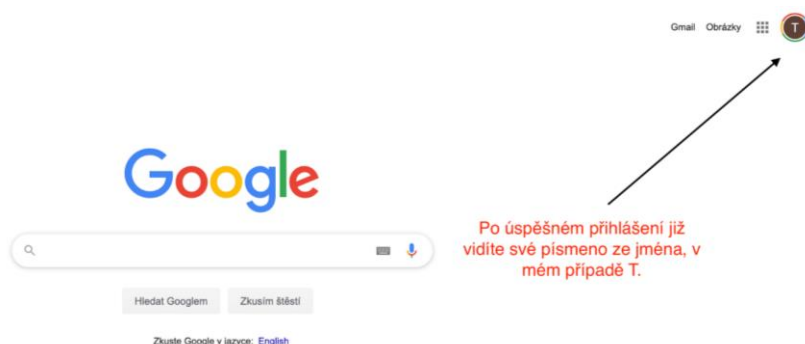
Jak se přihlásit na svůj Google účet? Manuál pro úplně začátečníky...

1) Zadejte adresu www.google.com



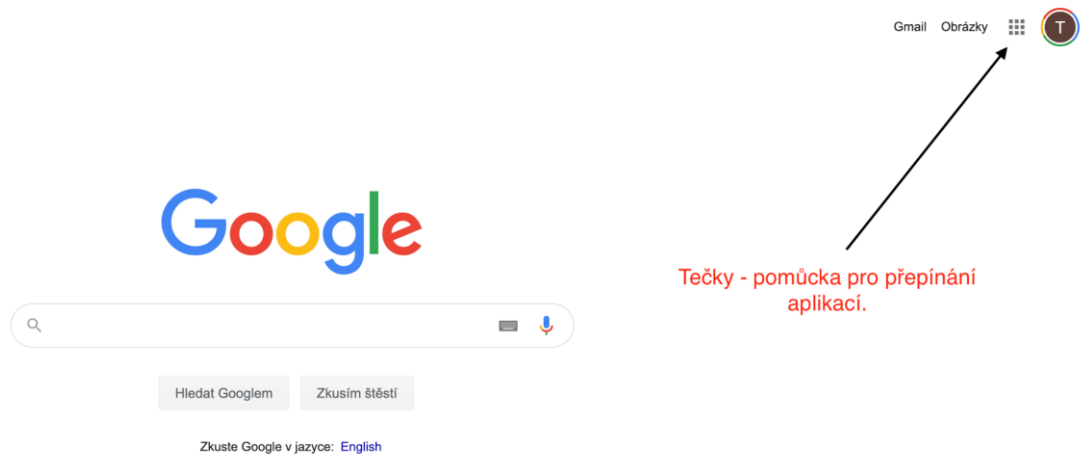
Obr. č. 1 – Kde se přihlásit.

- 2) Přihlašte se svým školním účtem ve tvaru jmeno.prijmeni@zsvrat.cz. Příklad: tomas.vomacka@zsvrat.cz. Zadejte své heslo.
- 3) Po přihlášení již vidíte vpravo nahoře místo „přihlásit se“ ikonu dle svého prvního písmena ze jména.




Obr. č. 2 – Po úspěšném přihlášení.

4) Tečky – pomocník pro přepínání aplikací.



Obr. č. 3– Tečky – pomocník pro přepínání aplikací.

5) Seznam aplikací po rozkliknutí symbolu devíti teček.



Obr. č. 4– Seznam aplikací.

6) Zvolíme aplikaci, kterou potřebujeme.

Gmail – emailová pošta

Kontakty – seznam kontaktů

Kalendář – kalendář organizace, soukromý, rodinný a další dle vlastního nastavení

Disk – úložiště pro dokumenty

Dokumenty – textový editor online (něco jako Word) – umožňuje spolupráci několika lidí najednou

Tabulky – tabulkový kalkulátor (něco jako Excel) – umožňuje spolupráci několika lidí najednou

Prezentace – program na tvorbu prezentací (něco jako Powerpoint)

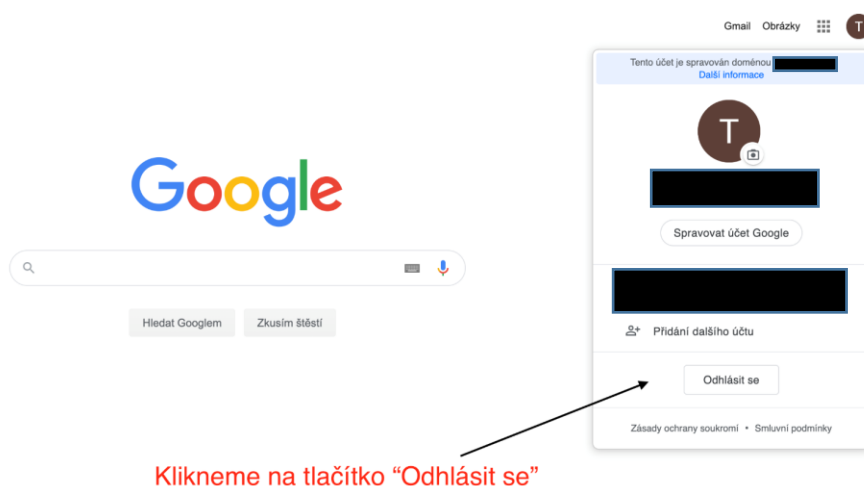
TIP: Vše co vytvoříte v Dokumentech, Tabulkách, Prezentacích se automaticky ukládá do aplikace Disk.

7) Zvolíme aplikaci, kterou potřebujeme a můžeme začít používat.

8) Nezapomeňte se odhlásit ze svého účtu po skončení své činnosti!



Obr. č. 5 – první krok odhlášení.



Obr. č. 6 – Poslední krok odhlášení.